



# MUNICIPALIDAD DE VILLA ELISA ENTRE RIOS

**PRESUPUESTO GENERAL AÑO 2026**  
**\$15.018.115.052,62**

Base: Ejecución al 30/12/2025

Presupuesto aprobado 2026	\$14.543.760.252,00	
Incorporación Saldos 2025:	\$292.783.773,46	
Resultado del Ejercicio 2025:	\$181.571.027,16	
Total ampliación		\$474.354.800,62
		<b>\$15.018.115.052,62</b>

**Ordenanza 2277**  
Villa Elisa; 11 de mayo de 2026.-


**CALCULO DE RECURSOS AÑO 2026**


CUADRO Nº1



Base: Ejecución al 30/12/2025

CONCEPTO	TOTAL
<b>TOTAL</b>	<b>15.018.115.052,62</b>
1- RECURSOS CORRIENTES	14.923.361.407,53
1- DE JURISDICCION MUNICIPAL	6.815.770.465,75
1- TASAS MUNICIPALES	6.144.401.438,59
2- OTROS RECURSOS	671.369.027,16
2- DE OTRAS JURISDICCIONES	8.107.590.941,78
1- DE JURISDICCION PROVINCIAL	3.248.275.860,26
2- DE JURISDICCION NACIONAL	4.859.315.081,52
2- RECURSOS DE CAPITAL	94.753.645,09
1- USO DEL CREDITO	0,00
2- VENTA DE ACTIVO FIJO	1.666.348,21
3- REEMBOLSO DE PRETAMOS	0,00
4- OTROS RECURSOS DE CAPITAL	93.087.296,88

  
**Edgardo Antonio Ramirez**  
**SECRETARIO**  
**H.C.D. Villa Elisa**

  
**Dr. Christian Moran**  
**Presidente del H.C.D.**  
**Municipalidad de Villa Elisa (ER)**

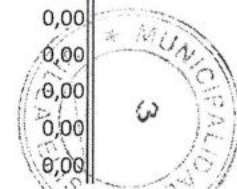
## MUNICIPALIDAD DE VILLA ELISA - ENTRE RIOS

### CALCULO DE RECURSOS ANALITICO AÑO 2026

CUADRO N°2

Base: Ejecución al 30/12/2025

Codificación	DENOMINACION	TOTAL	AUMENTA	DISMINUYE	IMPORTE FINAL	S/AFFECT.	C/AFFECT.
100000	RECURSOS CORRIENTES	14.493.361.904,00	429.999.503,53	0,00	14.923.361.407,53	14.047.321.665,72	876.039.741,81
110000	DE JURISDICCION MUNICIPAL	6.583.070.400,00	232.700.065,75	0,00	6.815.770.465,75	6.336.064.027,16	479.706.438,59
111000	TASAS MUNICIPALES	6.093.272.400,00	51.129.038,59	0,00	6.144.401.438,59	5.679.695.000,00	464.706.438,59
111100	TASAS MUNICIPALES SIN AFECTACION	5.679.695.000,00	0,00	0,00	5.679.695.000,00	5.679.695.000,00	0,00
111101	TASA GENERAL INMOBILIARIA	1.500.000.000,00			1.500.000.000,00	1.500.000.000,00	0,00
111102	TASA P/INSP.SAN.HIG.PROF.y SEGURIDAD	1.150.000.000,00			1.150.000.000,00	1.150.000.000,00	0,00
111103	SERVICIOS SANITARIOS	750.000.000,00			750.000.000,00	750.000.000,00	0,00
111104	SALUD PUBLICA MUNICIPAL	2.550.000,00			2.550.000,00	2.550.000,00	0,00
111105	INTERESES POR FINANCIACION	82.000.000,00			82.000.000,00	82.000.000,00	0,00
111106	TASA GRAL.INMOB.PAGO ADELANTADO	470.000.000,00			470.000.000,00	470.000.000,00	0,00
111107	CEMENTERIO	51.000.000,00			51.000.000,00	51.000.000,00	0,00
111108	RODADOS Y OCUP.VIA PUBLICA	4.600.000,00			4.600.000,00	4.600.000,00	0,00
111109	PUBLICIDAD Y PROPAGANDA	5.500.000,00			5.500.000,00	5.500.000,00	0,00
111110	VENDEDORES AMBULANTES	60.000,00			60.000,00	60.000,00	0,00
111111	DER.ESPECT.PUB.JUEGOS, DIV.y RIFAS	25.000,00			25.000,00	25.000,00	0,00
111112	TASA SERV.SANIT.PAGO ADELANTADO	240.000.000,00			240.000.000,00	240.000.000,00	0,00
111113	REC.MEJ.P/EJEC.DE OBRAS PUBLICAS	289.350.000,00	0,00	0,00	289.350.000,00	289.350.000,00	0,00
111113 1	RECUPERO RED CLOACAL	30.000.000,00			30.000.000,00	30.000.000,00	0,00
111113 3	RECUPERO RED DE AGUA CORRIENTE	27.000.000,00			27.000.000,00	27.000.000,00	0,00
111113 4	RECUPERO PAVIM.CALLES P.URBANA	122.000.000,00			122.000.000,00	122.000.000,00	0,00
111113 5	REC.INST.ALUMBRADO PUBLICO	38.000.000,00			38.000.000,00	38.000.000,00	0,00
111113 8	RECUPERO CORDON CUNETA	72.000.000,00			72.000.000,00	72.000.000,00	0,00
111113 9	RECUPERO ENRIPIADO	300.000,00			300.000,00	300.000,00	0,00
111113 12	RECUPERO VEREDAS	50.000,00			50.000,00	50.000,00	0,00
111114	CONSTRUCCIONES	24.000.000,00			24.000.000,00	24.000.000,00	0,00
111115	ACTUACIONES ADMINISTRATIVAS	83.000.000,00			83.000.000,00	83.000.000,00	0,00
111116	DEUDORES P/TASAS Y RETR.ATRAS.	10.000.000,00			10.000.000,00	10.000.000,00	0,00
111117	RECARGOS POR MORA	28.000.000,00			28.000.000,00	28.000.000,00	0,00
111118	MULTAS	23.000.000,00			23.000.000,00	23.000.000,00	0,00
111119	MULTAS TRANSITO SIN INT.POLICIA	13.000.000,00			13.000.000,00	13.000.000,00	0,00
111120	MULTAS TRANSITO C/INTERV.POLICIA	10.000,00			10.000,00	10.000,00	0,00
111122	CONTRIB.COOP.SERV.PUB.G.URQUIZA LT	137.000.000,00			137.000.000,00	137.000.000,00	0,00



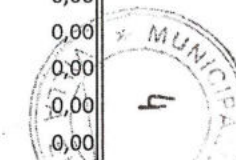
## MUNICIPALIDAD DE VILLA ELISA - ENTRE RIOS

### CALCULO DE RECURSOS ANALITICO AÑO 2026

CUADRO Nº2

Base: Ejecución al 30/12/2025

Codificación	DENOMINACION	TOTAL	AUMENTA	DISMINUYE	IMPORTE FINAL	S/AFECT.	C/AFECT.
111123	TASA POR INSP.SANIT.-Ajustes	200.000,00			200.000,00	200.000,00	
111124	TASA POR INSP.SANIT.-ATRASADA	400.000,00			400.000,00	400.000,00	0,00
111125	FINANCIACIONES -CUOTAS	80.000.000,00			80.000.000,00	80.000.000,00	0,00
111126	FINANCIACIONES -ENTREGA	50.000.000,00			50.000.000,00	50.000.000,00	0,00
111128	CONTRIBUCION ENERSA	680.000.000,00			680.000.000,00	680.000.000,00	0,00
111131	TASA INSPECCION ESTRUCT.PORTANTES	2.500.000,00			2.500.000,00	2.500.000,00	0,00
111132	ACTUACIONES ADMIN-RENTAS	3.500.000,00			3.500.000,00	3.500.000,00	0,00
111200	TASAS MUNICIPALES C/AFECTACION	<b>413.577.400,00</b>	51.129.038,59	0,00	464.706.438,59	0,00	464.706.438,59
111201	FONDO MUNICIPAL DE PROMOCION	<b>397.577.400,00</b>	<b>50.475.557,90</b>	<b>0,00</b>	<b>448.052.957,90</b>	<b>0,00</b>	<b>448.052.957,90</b>
111201 1	FONDO MUNIC.PROM.EJ.CTE.	138.000.000,00			138.000.000,00	0,00	138.000.000,00
111201 2	FONDO MUNIC.PROM.SALDO EJ. ANT.		50.475.557,90		50.475.557,90	0,00	50.475.557,90
111201 3	FONDO MUNIC.PROM.S/Ot. Tasas.	259.577.400,00			259.577.400,00	0,00	259.577.400,00
111202	FONDO BECARIO MUNICIPAL	<b>16.000.000,00</b>	<b>653.480,69</b>		<b>16.653.480,69</b>	<b>0,00</b>	<b>16.653.480,69</b>
111202 1	FONDO BECARIO MUN. EJ.CTE.	16.000.000,00			16.000.000,00	0,00	16.000.000,00
111202 2	FONDO BECARIO MUN. SALDO EJ.ANT.		653.480,69		653.480,69	0,00	653.480,69
112100	OTROS RECURSOS MUNICIPALES	<b>489.798.000,00</b>	<b>181.571.027,16</b>	<b>0,00</b>	<b>671.369.027,16</b>	<b>656.369.027,16</b>	<b>15.000.000,00</b>
112103	TRABAJOS EJEC. A TERCEROS	1.500.000,00			1.500.000,00	1.500.000,00	0,00
112104	COLOCACIONES FINANCIERAS	400.000.000,00			400.000.000,00	400.000.000,00	0,00
112105	RECURSOS VARIOS	10.000.000,00			10.000.000,00	10.000.000,00	0,00
112106	RESULTADO DE EJERCICIOS (SUPERAVIT)		181.571.027,16		181.571.027,16	181.571.027,16	0,00
112107	CONCESION TIENDA DE CONVENIENCIA	6.400.000,00			6.400.000,00	6.400.000,00	0,00
112108	DEVOLUCIONES	3.000.000,00			3.000.000,00	3.000.000,00	0,00
112109	CONCESION FLECHA BUS TERMINAL	6.888.000,00			6.888.000,00	6.888.000,00	0,00
112113	CONCESION BALNEARIO MUNICIPAL	15.000.000,00			15.000.000,00	15.000.000,00	0,00
112114	RECUP.ENERGIA ELEC.BALNEARIO	3.200.000,00			3.200.000,00	3.200.000,00	0,00
112120	MATRICULAS TALLERES CULTURA	13.000.000,00			13.000.000,00	13.000.000,00	0,00
112121	RECUPERO GTOS.JUDICIALES	10.000,00			10.000,00	10.000,00	0,00
112122	RECUPERO SEGUROS	50.000,00			50.000,00	50.000,00	0,00
112125	BONO CONTRIB.CTRO.SALUD V.NIÑA	350.000,00			350.000,00	350.000,00	0,00
112126	BONO CONTRIB.MUSEO EL PORVENIR	6.000.000,00			6.000.000,00	6.000.000,00	0,00
112131	USO ESPACIO COWORKING	300.000,00			300.000,00	300.000,00	0,00
112135	USO ESPACIO FERIAS-EXPOSITORES	800.000,00			800.000,00	800.000,00	0,00



## MUNICIPALIDAD DE VILLA ELISA - ENTRE RIOS

### CALCULO DE RECURSOS ANALITICO AÑO 2026

CUADRO N°2

Base: Ejecución al 30/12/2025

Codificación	DENOMINACION	TOTAL	AUMENTA	DISMINUYE	IMPORTE FINAL	S/AFECT.	C/AFECT.
112136	USO SALON CULTURA	300.000,00			300.000,00	300.000,00	0,00
112138	RECUPERO GAS NATATORIO	8.000.000,00			8.000.000,00	8.000.000,00	0,00
112900	OTROS RECURSOS MUNIC.C/AFECTACION	<b>15.000.000,00</b>			<b>15.000.000,00</b>	<b>0,00</b>	<b>15.000.000,00</b>
112900 1	RECUPERO PAV.ART.-ORD.2144	15.000.000,00			15.000.000,00	0,00	15.000.000,00
120000	DE OTRAS JURISDICCIONES	<b>7.910.291.504,00</b>	197.299.437,78	0,00	8.107.590.941,78	7.711.257.638,56	396.333.303,22
121000	DE JURISDICCION PROVINCIAL	<b>3.066.564.424,00</b>	181.711.436,26	0,00	3.248.275.860,26	2.867.530.558,56	380.745.301,70
121100	DE JURISD.PROV.S/AFECTACION	<b>2.867.530.558,56</b>	0,00	0,00	2.867.530.558,56	2.867.530.558,56	0,00
121101	PARTICIP. IMP. PROVINCIAL	2.867.530.558,56			2.867.530.558,56	2.867.530.558,56	0,00
121200	DE JURISD.PROV.C/AFECTACION	<b>199.033.865,44</b>	181.711.436,26	0,00	380.745.301,70	0,00	380.745.301,70
121204	REGALIAS ENERGIA ELECTRICA	<b>16.000.000,00</b>	4.484.529,31	0,00	20.484.529,31	0,00	20.484.529,31
121204 1	REGALIAS E.E. EJ.CORRIENTE	16.000.000,00			16.000.000,00	0,00	16.000.000,00
121204 2	REGALIAS E.E. SDO.EJ.ANT.		4.484.529,31		4.484.529,31	0,00	4.484.529,31
121205	APORTES NO REINTEGRABLES	<b>0,00</b>	54.284.217,81	0,00	54.284.217,81	0,00	54.284.217,81
121205 5	SALDO EJ. ANTERIOR AREA NIÑEZ		450.000,00		450.000,00	0,00	450.000,00
121205 23	PROG.MEJOR VIVIR-SDO EJ. ANTERIOR		67.570,63		67.570,63	0,00	67.570,63
121205 39	PROGRAMA MICROCRED.DES.EC.SOC-SDO.EJ.ANT.		510.000,31		510.000,31	0,00	510.000,31
121205 47	SALDO EJ.ANT.PROG.JOVENES PROTAGONISTAS		1.263.801,49		1.263.801,49	0,00	1.263.801,49
121205 49	SALDO EJ.ANT.DESAG.PLUV.B.RIETER		51.992.845,38		51.992.845,38	0,00	51.992.845,38
121208	PART.IMP.PCIAL AFECT.O.1181	<b>183.033.865,44</b>	122.942.689,14	0,00	305.976.554,58	0,00	305.976.554,58
121208 1	AFECT.ORD.1181 EJ.CTE	183.033.865,44			183.033.865,44	0,00	183.033.865,44
121208 2	AFECT.ORD.1181 SALDO EJ.ANT.		122.942.689,14		122.942.689,14	0,00	122.942.689,14
122000	DE JURISDICCION NACIONAL	<b>4.843.727.080,00</b>	15.588.001,52	0,00	4.859.315.081,52	4.843.727.080,00	15.588.001,52
122100	DE JURISD.NACIONAL S/ AFECT.	<b>4.843.727.080,00</b>	0,00	0,00	4.843.727.080,00	4.843.727.080,00	0,00
122101	PARTICIP. IMPUEST. NACIONALES	4.843.727.080,00			4.843.727.080,00	4.843.727.080,00	0,00
122200	DE JURISD.NACIONAL C/ AFECT.	0,00	15.588.001,52	0,00	15.588.001,52	0,00	15.588.001,52
122206	APORTES NO REINTEGRABLES	0,00	15.588.001,52	0,00	15.588.001,52	0,00	15.588.001,52
122206 32	SALDO EJ.ANT. PROGR.PROMOCION MICROCRED.		588.001,52		588.001,52	0,00	588.001,52
122206 37	SALDO EJ.ANT. PROGR.PROMOVER TURISMO		15.000.000,00		15.000.000,00	0,00	15.000.000,00
200000	RECURSOS DE CAPITAL	<b>50.398.348,00</b>	44.355.297,09	0,00	94.753.645,09	0,00	94.753.645,09
210000	USO DEL CREDITO	0,00			0,00	0,00	0,00
220000	VENTA DE ACTIVO FIJO	<b>398.348,00</b>	1.268.000,21	0,00	1.666.348,21	0,00	1.666.348,21
220900	VENTA DE INMUEBLES CON AFECTACIÓN	398.348,00	1.268.000,21	0,00	1.666.348,21	0,00	1.666.348,21



**MUNICIPALIDAD DE VILLA ELISA - ENTRE RIOS**  
**CALCULO DE RECURSOS ANALITICO AÑO 2026**

CUADRO N°2

Base: Ejecución al 30/12/2025

Codificación	DENOMINACION	TOTAL	AUMENTA	DISMINUYE	IMPORTE FINAL	S/AFECT.	C/AFECT.
220900 1	VENTA DE INM.C/AFECT-O.1789				0,00	0,00	0,00
220900 2	VTA.INM.C/AF-O.1697-SDO.EJ.ANT				0,00	0,00	0,00
220900 3	VIV.D108/13-PR.FED.INT.SOCIO CULT.	23.760,00			23.760,00	0,00	23.760,00
220900 4	VIV.D399/14-PR.FED.INT.SOCIO CULT.	38.112,00			38.112,00	0,00	38.112,00
220900 5	VIV.D108/13 – SDO.EJ.ANTERIOR		34.193,60		34.193,60	0,00	34.193,60
220900 6	VIV.D399/14– SDO.EJ.ANTERIOR		142.920,00		142.920,00	0,00	142.920,00
220900 7	VIV.D546/14– PROG.P.ORIGIN.	110.000,00			110.000,00	0,00	110.000,00
220900 8	VIV.D546/14– PR.P.ORIG. SDO.EJ.ANTERIOR		415.367,72		415.367,72	0,00	415.367,72
220900 9	VIV.D033/17- P.F.INT.SOCIOCOMUN	202.476,00			202.476,00	0,00	202.476,00
220900 10	D169/17-PF VIV.7 MEJORAS HABITAT	24.000,00			24.000,00	0,00	24.000,00
220900 11	VIV.D033/17- P.F.INT.SOC-SDO.EJ.ANT		675.518,89		675.518,89	0,00	675.518,89
230000	REEMBOLSO DE PRESTAMOS	0,00	0,00	0,00	0,00	0,00	0,00
230100	REEM.PRESTAMOS S/AFECTACION	0,00	0,00	0,00	0,00	0,00	0,00
230100 1	RECUPERO DE SUBSIDIOS				0,00	0,00	0,00
230100 3	RECUP.DE VIVIENDAS	0,00			0,00	0,00	0,00
230300	REEM.PRESTAMOS C/AFECTACION	0,00	0,00	0,00	0,00	0,00	0,00
230300 2	RECUP. SUB.PROMEVI-SDO.EJ.ANTERIOR				0,00	0,00	0,00
230300 3	RECUPERO SUB.PROMEVI (ASOC)				0,00	0,00	0,00
230300 5	RECUPERO BECAS RESIDENCIALES				0,00	0,00	0,00
230300 6	FDO.RESERVA BEC.RES-SDO.EJ.ANT				0,00	0,00	0,00
240000	OTROS RECURSOS DE CAPITAL	50.000.000,00	43.087.296,88	0,00	93.087.296,88	0,00	93.087.296,88
240100	DIVIDENDOS ACCIONES TERMAS			0,00	93.087.296,88	0,00	93.087.296,88
240100 1	DIVIDENDOS ACCIONES TERMAS	50.000.000,00			50.000.000,00	0,00	50.000.000,00
240100 2	DIVIDENDOS ACCIONES TERMAS SDO.EJ.ANT.		43.087.296,88		43.087.296,88	0,00	43.087.296,88
<b>TOTAL</b>		<b>14.543.760 252,00</b>	<b>474.354.800,62</b>	<b>0,00</b>	<b>15.018.115.052,62</b>	<b>14.047.321.665,72</b>	<b>970.793.386,90</b>

**Edgardo Antonio Ramirez**  
**SECRETARIO**  
**H.C.D. Villa Elisa**

**Dr. Carlos Juan Moya**  
**Presidente del H.C.D.**  
**Municipalidad de Villa Elisa (ER)**




**MUNICIPALIDAD DE VILLA ELISA - ENTRE RIOS**  
**ANALITICA DEL GASTO AÑO 2026**

CUADRO N°3

Base: Ejecución al 30/12/2025

CODIFICACION	DENOMINACION	IMPORTE	AUMENTA	DISMINUYE	IMPORTE FINAL
	<b>TOTAL PRESUPUESTO DE GASTOS</b>	<b>14.543.760.252,00</b>	<b>474.354.800,62</b>	<b>0,00</b>	<b>15.018.115.052,62</b>
01-00-00-000-00-00-00	EROGACIONES CORRIENTES	12.018.604.974,74	187.934.930,69	0,00	12.206.539.905,43
01-01-00-000-00-00-00	OPERACION	10.037.514.597,44	40.000.000,00	0,00	10.077.514.597,44
01-01-01-000-00-00-00	<b>PERSONAL</b>	<b>6.737.514.597,44</b>	<b>0,00</b>	<b>0,00</b>	<b>6.737.514.597,44</b>
01-01-01-110-00-00-00	PERSONAL PERMANENTE	4.730.730.766,35			4.730.730.766,35
01-01-01-111-00-00-00	PERSONAL TEMPORARIO	162.828.851,10			162.828.851,10
01-01-01-112-00-00-00	ASIGNACIONES FAMILIARES	18.561.582,39			18.561.582,39
01-01-01-113-00-00-00	SERVICIOS EXTRAORDINARIOS	443.178.281,71			443.178.281,71
01-01-01-115-00-00-00	CAJA MUNICIPAL DE JUBILACIONES	907.245.442,86			907.245.442,86
01-01-01-116-00-00-00	O.S.E.R.	320.204.273,95			320.204.273,95
01-01-01-117-00-00-00	LEY DE RIESGOS DEL TRABAJO	154.765.399,08			154.765.399,08
01-01-02-000-00-00-00	<b>BIENES Y SERV. NO PERSONALES</b>	<b>3.300.000.000,00</b>	<b>40.000.000,00</b>	<b>0,00</b>	<b>3.340.000.000,00</b>
01-01-02-120-00-00-00	BIENES DE CONSUMO	1.000.000.000,00			1.000.000.000,00
01-01-02-121-00-00-00	SERVICIOS NO PERSONALES	2.300.000.000,00	40.000.000,00	0,00	2.340.000.000,00
01-03-00-000-00-00-00	<b>TRANSFERENCIAS</b>	<b>1.981.090.377,30</b>	<b>147.934.930,69</b>	<b>0,00</b>	<b>2.129.025.307,99</b>
01-03-04-000-00-00-00	TRANSF.P/FIN.EROG.CORRIENTES	1.981.090.377,30	147.934.930,69	0,00	2.129.025.307,99
01-03-04-134-00-00-00	ACTIVIDADES NO LUCRATIVAS S/AF	1.539.236.041,13	21.069.972,90	0,00	1.560.306.014,03
01-03-04-134-01-00-00	DEPORTES	136.335.145,55			136.335.145,55
01-03-04-134-02-00-00	CULTURA	200.991.891,55			200.991.891,55
01-03-04-134-03-00-00	SUBSIDIOS	20.000.000,00			20.000.000,00
01-03-04-134-04-00-00	MEDIO AMBIENTE	10.000.000,00			10.000.000,00
01-03-04-134-05-00-00	DESARROLLO SOCIAL	265.722.813,65			265.722.813,65
01-03-04-134-08-00-00	BOMBEROS VOLUNTARIOS V.E. O.638	23.000.000,00			23.000.000,00
01-03-04-134-09-00-00	COM.AMIGOS POLICIA O. 1244	11.505.000,00			11.505.000,00
01-03-04-134-10-00-00	COOP.HOSP.SAN ROQUE.ORD.1683/2133	1.684.373,63			1.684.373,63
01-03-04-134-11-00-00	MUSEO	227.341.226,69			227.341.226,69
01-03-04-134-12-00-00	TURISMO	205.667.090,88			205.667.090,88
01-03-04-134-13-00-00	DESARROLLO LOCAL	83.137.953,04			83.137.953,04




**MUNICIPALIDAD DE VILLA ELISA - ENTRE RIOS**  
**ANALITICA DEL GASTO AÑO 2026**

CUADRO N°3

Base: Ejecución al 30/12/2025

CODIFICACION	DENOMINACION	IMPORTE	AUMENTA	DISMINUYE	IMPORTE FINAL
01-03-04-134-14-00-00	SEGURIDAD Y PROTECCION CIUDADANA	9.107.000,00			9.107.000,00
01-03-04-134-15-00-00	AREA DE LA NIÑEZ	150.050.102,64			150.050.102,64
01-03-04-134-16-00-00	PRENSA	11.784.984,06			11.784.984,06
01-03-04-134-18-00-00	FESTIVALES LOCALES	10.000.000,00	21.069.972,90		31.069.972,90
01-03-04-134-19-00-00	ASOCIACIÓN COOP.HOSPITAL SAN ROQUE	3.903.000,00			3.903.000,00
01-03-04-134-20-00-00	SALUD PUBLICA	101.102.459,44			101.102.459,44
01-03-04-134-23-00-00	AREA MUJER, DIVERSIDAD Y GENERO	34.000.000,00			34.000.000,00
01-03-04-134-24-00-00	PREVENCION SUICIDIO-ORD. 2080	3.903.000,00			3.903.000,00
01-03-04-134-25-00-00	AREA DE DISCAPACIDAD	30.000.000,00			30.000.000,00
01-03-04-234-00-00-00	ACT. NO LUCRAT.-CON F.M.P.	<b>358.640.790,00</b>	<b>50.475.557,90</b>	<b>0,00</b>	<b>409.116.347,90</b>
01-03-04-234-05-00-00	DESARROLLO SOCIAL	38.936.610,00	46.100.796,48		85.037.406,48
01-03-04-234-07-00-00	ASOC. P/EL DESARROLLO DE V.E.O.1070	138.000.000,00			138.000.000,00
01-03-04-234-12-00-00	TURISMO O. 1643	51.915.480,00	37.342,90		51.952.822,90
01-03-04-234-13-00-00	BOMBEROS VOLUNTARIOS-ORD.1643	31.149.288,00	22.405,68		31.171.693,68
01-03-04-234-14-00-00	SEGURIDAD CIUDADANA O.1643	7.787.322,00	4.188.202,90		11.975.524,90
01-03-04-234-16-00-00	PRENSA – O.1643	51.915.480,00	37.342,90		51.952.822,90
01-03-04-234-17-00-00	PROGRAMA EMPREND-ORD.2040	38.936.610,00	89.467,04		39.026.077,04
01-03-04-334-00-00-00	ACT. NO LUCRAT.-CON REEMB.PRES	<b>0,00</b>	<b>0,00</b>	<b>0,00</b>	<b>0,00</b>
01-03-04-334-05-01-00	DESARROLLO SOCIAL – PROMEVI	0,00	0,00	0,00	0,00
01-03-04-434-00-00-00	ACT. NO LUCRAT.-C/FONDO BECARIO	<b>16.000.000,00</b>	<b>653.480,69</b>	<b>0,00</b>	<b>16.653.480,69</b>
01-03-04-434-05-00-00	DESARROLLO SOCIAL	16.000.000,00	653.480,69	0,00	16.653.480,69
01-03-04-534-00-00-00	ACT. NO LUCRAT.-C/FDOS.GOB.PROVINCIAL	<b>0,00</b>	<b>2.291.372,43</b>	<b>0,00</b>	<b>2.291.372,43</b>
01-03-04-534-05-01-00	PPROGRAMA MEJOR VIVIR	0,00	67.570,63		67.570,63
01-03-04-534-05-02-00	AREA DE LA NIÑEZ	0,00	450.000,00		450.000,00
01-03-04-534-13-05-00	PROGRAMA MICROCRED.DES.EC.SOCIAL	0,00	510.000,31		510.000,31
01-03-04-534-05-08-00	PROGRAMA JOVENES PROTAGONISTAS	0,00	1.263.801,49		1.263.801,49
01-03-04-634-00-00-00	ACT. NO LUCRAT.-C/FDOS.GOB.NACIONAL	<b>0,00</b>	<b>15.588.001,52</b>	<b>0,00</b>	<b>15.588.001,52</b>
01-03-04-634-13-05-00	PROGRAMA PROMOCION MICROCREDITO	0,00	588.001,52		588.001,52

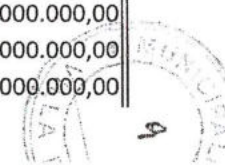


**MUNICIPALIDAD DE VILLA ELISA - ENTRE RIOS**  
**ANALITICA DEL GASTO AÑO 2026**

CUADRO N°3

Base: Ejecución al 30/12/2025

CODIFICACION	DENOMINACION	IMPORTE	AUMENTA	DISMINUYE	IMPORTE FINAL
01-03-04-634-12-00-00	PROGRAMA PROMOVER TURISMO	0,00	15.000.000,00		15.000.000,00
01-03-04-834-00-00-00	ACT. NO LUCRAT.-CON F.COMP.O.PUB.	<b>67.213.546,17</b>	<b>57.856.545,25</b>	<b>0,00</b>	<b>125.070.091,42</b>
01-03-04-834-05-00-00	DESARROLLO SOCIAL (PROMEVI)	45.249.482,32	52.068.813,97		97.318.296,29
01-03-04-834-13-00-00	FDO.COMP.O.PUB.INSTITUCIONES BIEN PCO.	21.964.063,85	5.787.731,28		27.751.795,13
01-03-05-000-00-00-00	TRANF.P/FIN.EROG.CAPITAL	0,00			0,00
01-04-00-000-00-00-00	A CLASIFICAR	0,00	0,00	0,00	0,00
01-04-06-000-00-00-00	CREDITO ADICIONAL P/EROG.CORR.	0,00	0,00	0,00	0,00
01-04-06-150-00-00-00	PARA EROG. EJERC. CORRIENTE	0,00			0,00
02-00-00-000-00-00-00	<b>EROGACIONES DE CAPITAL</b>	<b>2.525.155.277,26</b>	<b>286.419.869,93</b>	<b>0,00</b>	<b>2.811.575.147,19</b>
02-05-00-000-00-00-00	<b>INVERSION REAL</b>	<b>2.525.155.277,26</b>	<b>286.419.869,93</b>	<b>0,00</b>	<b>2.811.575.147,19</b>
02-05-07-000-00-00-00	<b>BIENES DE CAPITAL</b>	<b>250.000.000,00</b>	<b>0,00</b>	<b>0,00</b>	<b>250.000.000,00</b>
02-05-07-100-55-00-00	EQUIPAMIENTO	160.000.000,00			160.000.000,00
02-05-07-100-56-00-00	INVERSION ADMINISTRATIVA	30.000.000,00			30.000.000,00
02-05-07-100-57-00-00	BIENES DE CAP. SIN DISCRIMINAR	10.000.000,00			10.000.000,00
02-05-07-500-00-00-00	BIENES DE CAPITAL C/AFECT.FDOS.PROV.	<b>0,00</b>	<b>0,00</b>	<b>0,00</b>	<b>0,00</b>
02-05-07-500-55-00-00	EQUIPAMIENTO C/FONDOS PROV.	<b>0,00</b>	<b>0,00</b>	<b>0,00</b>	<b>0,00</b>
02-05-07-700-55-00-00	EQUIPAMIENTO C/DIVID.ACCIONES TERMAS	<b>50.000.000,00</b>	<b>0,00</b>		<b>50.000.000,00</b>
02-05-07-700-55-00-00	EQUIP.C/DIVID.ACC.TERMAS-ORD.1959	50.000.000,00			50.000.000,00
02-05-08-000-00-00-00	<b>TRABAJOS PUBLICOS</b>	<b>2.275.155.277,26</b>	<b>286.419.869,93</b>	<b>0,00</b>	<b>2.561.575.147,19</b>
02-05-08-100-00-00-00	<b>TRABAJOS PUB. - SIN AFECTACION</b>	<b>2.089.000.000,00</b>	<b>120.501.054,26</b>	<b>0,00</b>	<b>2.209.501.054,26</b>
02-05-08-100-01-00-00	MUSEO HISTORICO REGIONAL	2.000.000,00			2.000.000,00
02-05-08-100-02-00-00	PAVIMENTACION	485.000.000,00	120.501.054,26		605.501.054,26
02-05-08-100-03-00-00	AMPLIACION RED DE AGUA	32.000.000,00			32.000.000,00
02-05-08-100-04-00-00	CORDON CUNETAS Y ENRIPIADO	500.000.000,00			500.000.000,00
02-05-08-100-05-00-00	CONSTRUCCION DE NICHOS	70.000.000,00			70.000.000,00
02-05-08-100-06-00-00	AMPLIACION RED CLOACAL	120.000.000,00			120.000.000,00
02-05-08-100-07-00-00	EDIFICIOS MUNICIPALES	25.000.000,00			25.000.000,00
02-05-08-100-09-00-00	FORESTACION Y PARQUIZACION	240.000.000,00			240.000.000,00




**MUNICIPALIDAD DE VILLA ELISA - ENTRE RIOS**  
**ANALITICA DEL GASTO AÑO 2026**

CUADRO Nº3

Base: Ejecución al 30/12/2025

CODIFICACION	DENOMINACION	IMPORTE	AUMENTA	DISMINUYE	IMPORTE FINAL
02-05-08-100-10-00-00	POLIDEPORTIVO	46.000.000,00			46.000.000,00
02-05-08-100-11-00-00	DESAGÜES PLUVIALES	50.000.000,00			50.000.000,00
02-05-08-100-12-00-00	CONST. LAJAS, CAÑOS,ALCANT.BADENES	120.000.000,00			120.000.000,00
02-05-08-100-14-00-00	INST. ALUMBRADO PUBLICO	200.000.000,00			200.000.000,00
02-05-08-100-15-00-00	BALNEARIO MUNICIPAL	18.000.000,00			18.000.000,00
02-05-08-100-16-00-00	RELLENO SANITARIO	70.000.000,00			70.000.000,00
02-05-08-100-18-00-00	CAMINOS DE LA PRODUCCION	100.000.000,00			100.000.000,00
02-05-08-100-19-00-00	CANILES	11.000.000,00			11.000.000,00
02-05-08-200-00-00-00	<b>TRABAJOS PUB. - CON F.M.P.</b>	<b>38.936.610,00</b>	<b>0,00</b>	<b>0,00</b>	<b>38.936.610,00</b>
02-05-08-200-10-00-00	POLIDEPORTIVO - CON F.M.P.	38.936.610,00			38.936.610,00
02-05-08-300-00-00-00	<b>TRABAJOS PUB. - C/FDOS.REEMB.PRESTAMOS</b>	<b>0,00</b>	<b>0,00</b>	<b>0,00</b>	<b>0,00</b>
02-05-08-300-08-00-00	CONSTRUCCION DE VIVIENDAS	0,00			0,00
02-05-08-400-00-00-00	<b>TRABAJOS PUB. - CON REG.E.E.</b>	<b>16.000.000,00</b>	<b>4.484.529,31</b>	<b>0,00</b>	<b>20.484.529,31</b>
02-05-08-400-15-00-00	BALNEARIO MUN. - C/REG.E.E.	16.000.000,00	4.484.529,31		20.484.529,31
02-05-08-500-00-00-00	<b>TRABAJOS PUB.-C/FDOS.GOB.PROV.</b>	<b>0,00</b>	<b>51.992.845,38</b>	<b>0,00</b>	<b>51.992.845,38</b>
02-05-08-500-11-00-00	DESAGUES PLUV.BV.RIETER		51.992.845,38		51.992.845,38
02-05-08-600-00-00-00	<b>TRABAJOS PUB.-C/FDOS.GOB.NAC.</b>	<b>0,00</b>	<b>0,00</b>	<b>0,00</b>	<b>0,00</b>
02-05-08-700-00-00-00	<b>TRABAJOS PUB.-C/FDOS.OTROS ORG.</b>		<b>43.087.296,88</b>		<b>43.087.296,88</b>
02-05-08-700-02-00-00	TRABAJOS PUB.-C/DIVIDENDOS ACCIONES TERMAS		43.087.296,88		43.087.296,88
02-05-08-800-00-00-00	<b>TRABAJOS PUB.-C/FDOS.COMP.O.PUB.</b>	<b>115.820.319,26</b>	<b>65.086.143,89</b>	<b>0,00</b>	<b>180.906.463,15</b>
02-05-08-800-01-00-00	MUSEO	6.000.000,00	2.459.282,93		8.459.282,93
02-05-08-800-05-00-00	CONSTRUCCION DE NICHOS	10.000.000,00	15.694,71		10.015.694,71
02-05-08-800-08-00-00	CONST. Y AMPL. DE VIVIENDAS SOCIALES	39.910.159,63	32.362.894,35		72.273.053,98
02-05-08-800-07-00-00	EDIFICIOS MUNICIPALES	5.000.000,00			5.000.000,00
02-05-08-800-09-00-00	PLAZAS Y PARQUES C/F.COMP	18.303.386,54	5.542,88		18.308.929,42
02-05-08-800-10-00-00	CONSTRUCCION DE VEREDAS	36.606.773,09	30.242.729,02		66.849.502,11
02-05-08-900-00-00-00	<b>TRABAJOS PUBLICOS CON RECUPEROS</b>	<b>15.398.348,00</b>	<b>1.268.000,21</b>	<b>0,00</b>	<b>16.666.348,21</b>
02-05-08-900-08-00-00	VIVIENDAS C/RECUPERO PLANES SOCIALES	398.348,00	1.268.000,21		1.666.348,21



**MUNICIPALIDAD DE VILLA ELISA - ENTRE RIOS**  
**ANALITICA DEL GASTO AÑO 2026**

CUADRO N°3

Base: Ejecución al 30/12/2025

CODIFICACION	DENOMINACION	IMPORTE	AUMENTA	DISMINUYE	IMPORTE FINAL
02-05-08-900-03-00-00	PAVIMENTO ARTICULADO C/RECUPEROS	15.000.000,00	0,00	0,00	15.000.000,00
02-06-00-000-00-00-00	BIENES PREEXISTENTES	0,00	0,00	0,00	0,00
02-07-00-000-00-00-00	INVERSION FINANCIERA	0,00	0,00	0,00	0,00
02-08-00-000-00-00-00	A CLASIFICAR	0,00	0,00	0,00	0,00
02-08-11-000-00-00-00	CREDITO ADICIONAL P/EROG.CAPI.	0,00	0,00	0,00	0,00
02-08-11-175-00-00-00	PARA EROG. EJERC. CORRIENTE				0,00
04-00-00-000-00-00-00	OTRAS EROGACIONES	0,00	0,00	0,00	0,00
04-10-00-000-00-00-00	AMORTIZACION DE LA DEUDA	0	0	0	0

  
**Edgardo Antonio Ramirez**  
**SECRETARIO**  
**H.C.D. Villa Elisa**

  
**Dr. Consuelo Meyer**  
**Presidente del H.C.D.**  
**Municipalidad de Villa Elisa (ER)**



**MUNICIPALIDAD DE VILLA ELISA - ENTRE RIOS**  
**AÑO 2026**



CUADRO N°6

DETALLE DE LA PARTIDA TRABAJOS PUBLICOS


Base Ejecución presupuestaria


Al 30-12-25

01	- MUSEO HISTORICO REGIONAL .....		\$ 10.459.282,93
	* Reparaciones varias en general		
	SIN AFECTACION .....	2.000.000,00	
	CON AFECTACION-F.C.O.PUB .....	8.459.282,93	
02	- PAVIMENTACION .....		\$ 620.501.054,26
	* Pavimento articulado		
	* Mejoras calles Asfalto		
	SIN AFECTACION .....	605.501.054,26	
	CON AFECTACION-PAV.ART.C/RECUPEROS .....	15.000.000,00	
03	- AMPLIACION RED DE AGUA .....		\$ 32.000.000,00
	* Red Agua nueva		
	* Mejoras instalaciones		
04	- CORDON CUNETA Y ENRIPIADO .....		\$ 500.000.000,00
	* Cordón cuneta nuevo		
	* Enripiado nuevo		
05	- CEMENTERIO .....		\$ 80.015.694,71
	* Mejora Instalaciones/Nuevo cuerpo de nichos		
	SIN AFECTACION .....	70.000.000,00	
	CON AFECTACION-F.C.O.PUB .....	10.015.694,71	
06	- AMPLIACION RED CLOACAL .....		\$ 120.000.000,00
	* Red nueva		
07	- EDIFICIOS MUNICIPALES .....		\$ 30.000.000,00
	* Archivo/Reparaciones varias en general		
	SIN AFECTACION .....	\$ 25.000.000,00	
	CON AFECTACION-F.C.O.PUB .....	\$ 5.000.000,00	
08	- CONSTRUCCION DE VIVIENDAS .....		\$ 73.939.402,19
	* Nuevas/refacciones		
	SIN AFECTACION .....	\$ 0,00	
	CON AFECTACION-F.C.O.PUB .....	\$ 72.273.053,98	
	C/Recupero Viviendas sociales .....	\$ 1.666.348,21	
09	- FORESTACION Y PARQUIZACION .....		\$ 258.308.929,42
	* Reposición arbolado, iluminación, mantenimiento.		
	SIN AFECTACION .....	240.000.000,00	
	CON AFECTACION-F.C.O.PUB .....	\$ 18.308.929,42	


10 - POLIDEPORTIVO .....		\$	84.936.610,00
* Refacciones sector cocina/Ampliaciones			
SIN AFECTACION .....	\$	46.000.000,00	
CON AFECTACION-F.M.P. ....	\$	<u>38.936.610,00</u>	
11 - DESAGÜES PLUVIALES .....		\$	101.992.845,38
* Entubamiento y construcción de canales desagües			
SIN AFECTACION .....	\$	50.000.000,00	
CON FONDOS GOB.PROVINCIAL. ....	\$	<u>51.992.845,38</u>	
12 - CONSTRUCCION LAJAS, CAÑOS, ALCANTARILLAS, BADENES .....		\$	120.000.000,00
* Construcción tubos para alcantarillas.-			
* Reparación Badenes y cordones			
13 - INSTALACION ALUMBRADO PUBLICO .....		\$	200.000.000,00
* Reconversión a Led /Obra nueva			
14 - BALNEARIO MUNICIPAL .....		\$	38.484.529,31
* Mejoras instalaciones			
SIN AFECTACION .....	\$	18.000.000,00	
CON AFECTACION-Regalías .....	\$	<u>20.484.529,31</u>	
15 - RELLENO SANITARIO .....		\$	70.000.000,00
* Continuación Trabajos nuevo predio			
16 - CAMINOS DE LA PRODUCCIÓN .....		\$	100.000.000,00
* Apoyo a productores con maquinarias, camiones, materiales, combustible.-			
17 - CANILES .....		\$	11.000.000,00
* Manteminiento y otros			
18 - VEREDAS .....		\$	66.849.502,11
SIN AFECTACION .....			0,00
CON AFECTACION-F.C.O.PUB .....			66.849.502,11
19 - TRABAJOS PUBLICOS C/DIVIDENDOS ACCIONES TERMAS			43.087.296,88
		TOTAL	\$ 2.561.575.147,19



  
**Edgardo Antonio Ramirez**  
**SECRETARIO**  
**H.C.D. Villa Elisa**

  
**Dr. Cesar Daniel Acosta**  
**Presidente del H.C.D.**  
**Municipalidad de Villa Elisa (ER)**

**MUNICIPALIDAD DE VILLA ELISA - ENTRE RIOS**  
**BIENES DE CAPITAL AÑO 2026**





CUADRO N°7

Incorp. Saldos Iniciales

Base: Ejecución al 30/12/2025

DENOMINACION Y CARACTERISTICAS	IMPORTE
<b>EQUIPAMIENTO</b>	<b>210.000.000,00</b>
Maquinarias Obras y Servicios Públicos	160.000.000,00
Maquinarias/Vehículos	
Equipamiento con Div. Acciones Termas-Ord.1959	50.000.000,00
<b>INVERSION ADMINISTRATIVA</b>	<b>30.000.000,00</b>
Elementos Para el Procesamiento Electrónico de Datos	30.000.000,00
Muebles y Utiles Oficinas	
<b>BIENES DE CAPITAL SIN DISCRIMINAR</b>	<b>10.000.000,00</b>
Herramientas Menores	10.000.000,00
<b>TOTAL BIENES DE CAPITAL</b>	<b>250.000.000,00</b>

  
**Edgardo Antonio Ramirez**  
**SECRETARIO**  
**H.C.D. Villa Elisa**

  
**Dr. Carlos Daniel Morán**  
**Presidente del H.C.D.**  
**Municipalidad de Villa Elisa (EP)**

## PRESUPUESTO CIUDADANO 2026


ANEXO III

### ¿Qué es el Presupuesto?

El presupuesto es una estimación formal que elabora el Gobierno para un período determinado (normalmente un año), en el que se detallan los ingresos estimados y los gastos previstos.

Es aprobado por Ordenanza y constituye la autorización máxima para gastar otorgada por el Poder Legislativo.

### ¿Cómo se elabora el Presupuesto?



1. Formulación: corresponde al Poder Ejecutivo
2. Aprobación: el Poder Legislativo lo discute, modifica y aprueba.
3. Ejecución: el Gobierno gasta según lo aprobado.
4. Seguimiento y evaluación: se revisa si el gasto fue eficiente y transparente.

### ¿Cuál es la importancia del Presupuesto?

El presupuesto municipal es una herramienta fundamental para la gestión y el desarrollo de una comunidad local. Su importancia radica en varios aspectos clave:

#### 1. Planificación del gasto público

Permite a los gobiernos locales planificar y organizar cómo se utilizarán los recursos disponibles durante un período (generalmente un año). Esto incluye:

- Servicios básicos (agua potable, alumbrado, recolección de residuos, etc.)
- Infraestructura (calles, plazas, alumbrado)
- Educación, cultura y deporte
- Seguridad ciudadana

#### 2. Transparencia y rendición de cuentas

#### 3. Priorización de necesidades locales

#### 4. Eficiencia en el uso de recursos

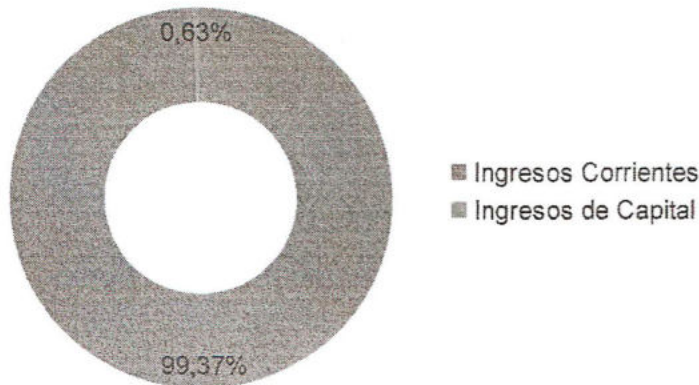
**En resumen:** El presupuesto municipal es más que un documento contable: es una herramienta política, social y económica que define el rumbo de una comunidad.



## ¿Cuál es el origen de los Recursos que se recaudan?

Los recursos que capta el Sector Público para realizar sus actividades tienen los siguientes orígenes:

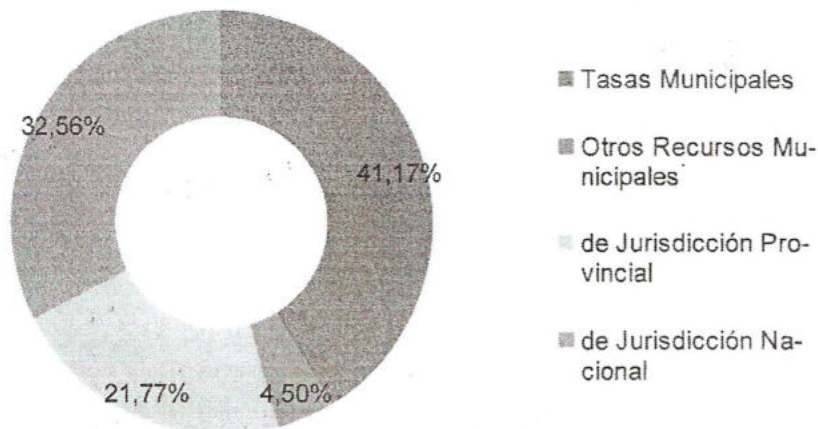
	En Pesos	Porcentual
Ingresos Corrientes	\$14.923.361.407,53	99,37%
Ingresos de Capital	\$94.753.645,09	0,63%
<b>INGRESOS TOTALES</b>	<b>\$15.018.115.052,62</b>	<b>100,00 %</b>



## ¿Cómo están conformados los recursos que percibe el Municipio?

Los ingresos municipales se dividen en dos grandes grupos: **Recursos propios**, es decir, generados por el municipio, tales como las tasas, contribución por mejoras, multas, concesiones, alquiler o venta de bienes municipal; y **Recursos externos**, que son los transferidos por la Nación o la Provincia, tales como coparticipación de impuestos, subsidios o aportes no reintegrables y créditos o financiamiento.

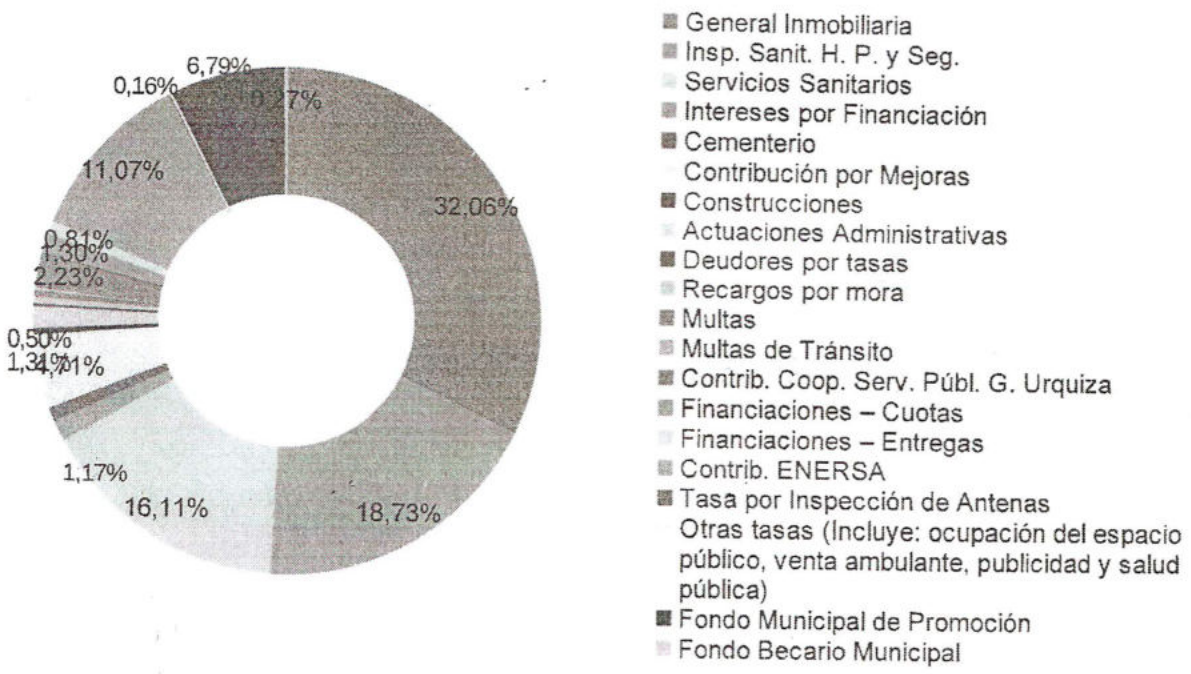
	En Pesos	Porcentual
Tasas Municipales	\$6.144.401.438,59	41,17%
Otros Recursos Municipales	\$671.369.027,16	4,50%
de Jurisdicción Provincial	\$3.248.275.860,26	21,77%
de Jurisdicción Nacional	\$4.859.315.081,52	32,56%
<b>TOTAL INGRESOS CORRIENTES</b>	<b>\$14.923.361.407,53</b>	<b>100,00%</b>





### ¿Cuáles son las tasas que recauda el Municipio?

	En Pesos	Porcentual
General Inmobiliaria	\$1.970.000.000,00	32,06%
Insp. Sanit. H. P. y Seg.	\$1.150.600.000,00	18,73%
Servicios Sanitarios	\$990.000.000,00	16,11%
Intereses por Financiación	\$82.000.000,00	1,33%
Cementerio	\$51.000.000,00	0,83%
Contribución por Mejoras	\$289.350.000,00	4,71%
Construcciones	\$24.000.000,00	0,39%
Actuaciones Administrativas	\$86.500.000,00	1,41%
Deudores por tasas	\$10.000.000,00	0,16%
Recargos por mora	\$28.000.000,00	0,46%
Multas	\$23.000.000,00	0,37%
Multas de Tránsito	\$13.010.000,00	0,21%
Contrib. Coop. Serv. Públ. G. Urquiza	\$137.000.000,00	2,23%
Financiaciones – Cuotas	\$80.000.000,00	1,30%
Financiaciones – Entregas	\$50.000.000,00	0,81%
Contrib. ENERSA	\$680.000.000,00	11,07%
Tasa por Inspección de Antenas	\$2.500.000,00	0,04%
Otras tasas (Incluye: ocupación del espacio público, venta ambulante, publicidad y salud pública)	\$12.735.000,00	0,21%
Fondo Municipal de Promoción	\$448.052.957,90	7,29%
Fondo Becario Municipal	\$16.653.480,69	0,27%
<b>TOTAL TASAS MUNICIPALES</b>	<b>\$6.144.401.438,59</b>	<b>100,00 %</b>






## ¿Qué destino se le da al gasto?

Los fondos públicos se destinan a satisfacer necesidades de la sociedad y permiten el normal funcionamiento del aparato estatal. Se dividen en dos grandes grupos: **Gastos corrientes**, tales como sueldos, prestación de servicios públicos (recolección, limpieza, alumbrado), mantenimiento urbano; y **Gastos de capital** (inversión), tales como obras públicas y compra de equipamiento.

	En Pesos	Porcentual
Personal	\$6.737.514.597,44	44,86%
Bienes de consumo	\$1.000.000.000,00	6,66%
Servicios no Personales	\$2.340.000.000,00	15,58%
Transferencias	\$2.129.025.307,99	14,18%
Inversión en Bienes de Capital	\$250.000.000,00	1,66%
Trabajos Públicos	\$2.561.575.147,19	17,06%
<b>GASTOS TOTALES</b>	<b>\$15.018.115.052,62</b>	<b>100,00%</b>

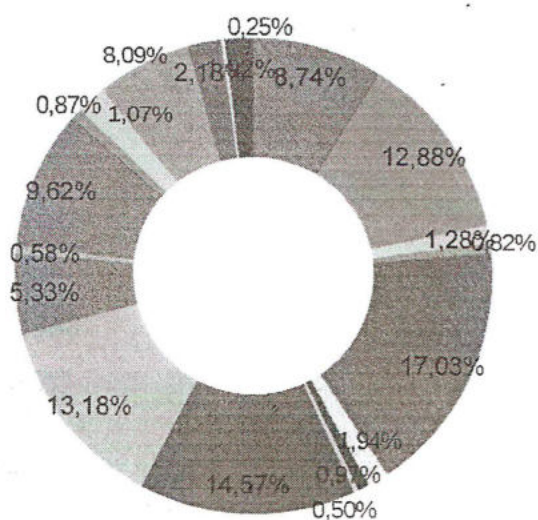


## Destino de las Transferencias



Las transferencias son asignaciones de recursos que el municipio destina internamente a las distintas secretarías, direcciones o áreas de gestión para que puedan cumplir sus funciones específicas.

	En Pesos *	Porcentual
Deportes	\$136.335.145,55	8,74%
Cultura	\$200.991.891,55	12,88%
Subsidios	\$20.000.000,00	1,28%
Medio Ambiente	\$10.000.000,00	0,64%
Desarrollo Humano	\$265.722.813,65	17,03%
Bomberos Voluntarios V.E.	\$23.000.000,00	1,47%
Com. Amigos Policía Ord. 1244	\$11.505.000,00	0,74%
Coop. Hosp. San Roque	\$5.587.373,63	0,36%
Museo	\$227.341.226,69	14,57%
Turismo	\$205.667.090,88	13,18%
Oficina de Empleo	\$83.137.953,04	5,33%
Seguridad y Protección Ciudadana	\$9.107.000,00	0,58%
Area de la Niñez	\$150.050.102,64	9,62%
Prensa	\$11.784.984,06	0,76%
Festivales Locales	\$31.069.972,90	1,99%
Salud Pública	\$101.102.459,44	6,48%
Area Mujer, Diversidad y Género	\$34.000.000,00	2,18%
Prevención Suicidio – Ord.2080	\$3.903.000,00	0,25%
Area de Discapacidad	\$30.000.000,00	1,92%
<b>TOTAL TRANSFERENCIAS S/AFECT.</b>	<b>\$1.560.306.014,03</b>	<b>100,00%</b>



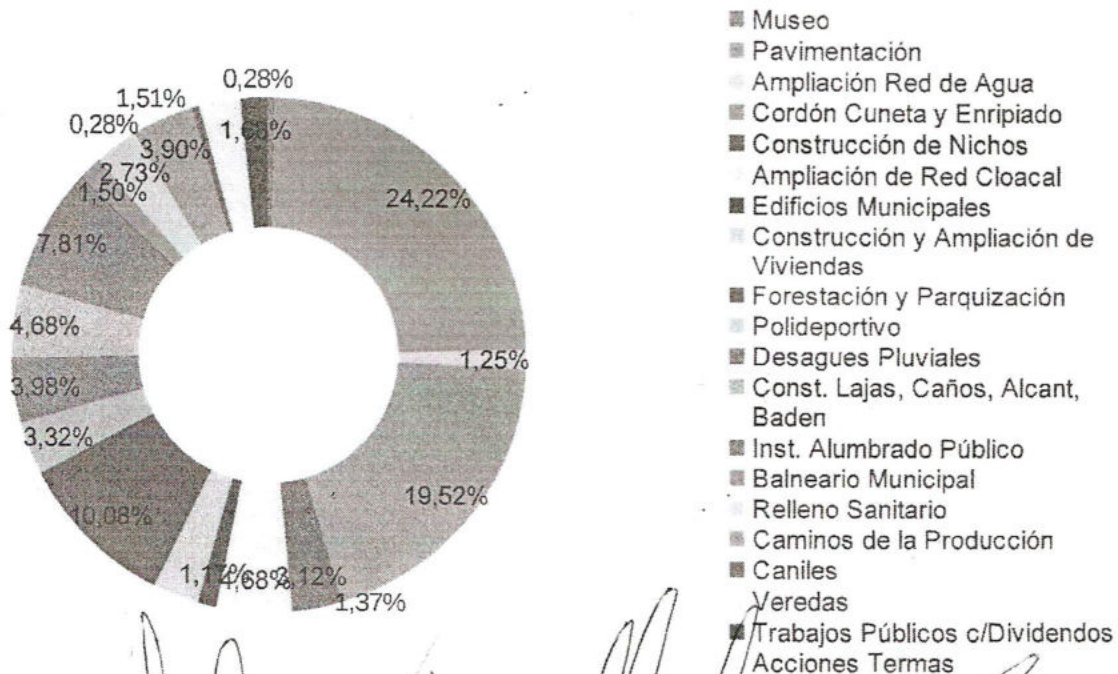
- Deportes
- Cultura
- Subsidios
- Medio Ambiente
- Desarrollo Humano
- Bomberos Voluntarios V.E.
- Com. Amigos Policía Ord. 1244
- Coop. Hosp. San Roque
- Museo
- Turismo
- Oficina de Empleo
- Seguridad y Protección Ciudadana
- Area de la Niñez
- Prensa
- Festivales Locales
- Salud Pública
- Area Mujer, Diversidad y Género
- Prevención Suicidio – Ord.2080
- Area de Discapacidad



## Obras Públicas

La inversión pública es el conjunto de erogaciones que realiza el Estado como gasto de capital, se materializa en obras que realiza el municipio y en todos aquellos gastos destinados a conservar y aumentar el valor del patrimonio municipal. Las principales finalidades que se estiman cubrir son las siguientes:

	En Pesos	Porcentual
Museo	\$10.459.282,93	0,41%
Pavimentación	\$620.501.054,26	24,22%
Ampliación Red de Agua	\$32.000.000,00	1,25%
Cordón Cuneta y Enripiado	\$500.000.000,00	19,52%
Construcción de Nichos	\$80.015.694,71	3,12%
Ampliación de Red Cloacal	\$120.000.000,00	4,68%
Edificios Municipales	\$30.000.000,00	1,17%
Construcción y Ampliación de Viviendas	\$73.939.402,19	2,89%
Forestación y Parquización	\$258.308.929,42	10,08%
Polideportivo	\$84.936.610,00	3,32%
Desagues Pluviales	\$101.992.845,38	3,98%
Const. Lajas, Caños, Alcant, Baden	\$120.000.000,00	4,68%
Inst. Alumbrado Público	\$200.000.000,00	7,81%
Balneario Municipal	\$38.484.529,31	1,50%
Relleno Sanitario	\$70.000.000,00	2,73%
Caminos de la Producción	\$100.000.000,00	3,90%
Caniles	\$11.000.000,00	0,43%
Veredas	\$66.849.502,11	2,61%
Trabajos Públicos c/Dividendos Acciones Termas	\$43.087.296,88	1,68%
<b>TOTAL TRABAJOS PÚBLICOS</b>	<b>\$2.561.575.147,19</b>	<b>100,00%</b>



*Lucía E. Villón*  
 Contadora Municipal

*Andrés N. Giani*  
 Secretario de Obras  
 y Servicios Públicos

*Gisela Gómez*  
 Secretaria de Gobierno  
 y Hacienda

*Susana Rosa Lambert*  
 Presidente Municipal

*Edgardo Antonio Ramirez*  
 SECRETARIO  
 H.C.B. Villa Elisa

*Dr. Cristian Moran*  
 Presidente del H.C.D.  
 Municipalidad de Villa Elisa (VER)